

**TECHNIK**
**BESCHREIBUNG**

- Klingelplatten in edler Anmutung
- modernes und repräsentatives Design in Form, Farbe und Material
- Edelstahl und Edelstahl-Acryl Varianten
- Montageplatten zum perfekten Ausrichten
- incl. rückseitiger Neopren-Dichtung zur Abdichtung und zum Ausgleich von Unebenheiten

**TECHNISCHE DATEN**

- max. 24 V=/~ (1,5 A / 24 VA)
- min. 5 V (1 mA)
- IP 44
- incl. PROTACT 150 VA

 KLINGELPLATTEN  
IN EDLER ANMUTUNG

 EDELSTAHL UND  
EDELSTAHL-ACRYL  
VARIANTEN

 MONTAGEPLATTE ZUM  
PERFEKTEN  
AUSRICHTEN


 MAX. 24V=/~ (1,5A / 24 VA)

 INCL. PROTACT 150 VA

99012\_04/08

Weitere Informationen erhalten Sie unter:  
GROTHE GmbH, Löhestraße 22, D - 53773 Hennef  
Tel.: 0 22 42 - 88 90 - 0, Fax 0 22 42 - 88 90 - 36,  
info@grothe.de, www.grothe.de

**WANDSCHMUCK**



ETA S 102



ETA S 202



ETA S 402



ETA S 302



ETA S 100




ETA S 103



ETA S 203



ETA S 403



ETA S 303



ETA S 200




ETA S 104



ETA S 204



ETA S 404



ETA S 304



TORK 2060

